


Гуппи (*Poecilia reticulata*)

Автор: Editor

23.06.2010 08:26 - Обновлено 15.07.2010 14:34



Описание: Самая популярная и неприхотливая аквариумная рыбка.

Гуппи получили своё название в честь английского священника и ученого Роберта Джона Лемчера Гуппи, который в 1886 году сделал доклад перед членами Королевского общества, в котором рассказал о рыбках, которые не мечут икру, а рожают живых детенышей.

Гуппи (*Poecilia reticulata*) — пресноводная живородящая рыба, около 5 см, серого цвета с зеленовато-оливковым оттенком, с прозрачными, бесцветными плавниками небольшой округлой формы.

Ареал: Венесуэла, Барбадос, Тринидад, Мартиника, Гайана и север Бразилии. Населяет как пресные, так и солоноватые водоемы.

Очень сильный половой диморфизм. Самец мельче, стройнее, много ярче окрашен, обычно имеет более длинные (вуалевые) плавники. Самка окрашена значительно скромнее, обычно с короткими плавниками. Самцы достигают размеров 3 – 4,5 см, самки до 6-8 см.

Гуппи неприхотливы, но максимального расцвета могут достичь только при благоприятных условиях. Потомство самых породистых родителей в плохих условиях не достигнет ни их яркости, ни их пышности плавников. Для содержания десятка производителей достаточно 40 л. аквариума с грунтом из песка или гальки. В нём должно быть достаточно места для плавания, густо заросшие углы, грунт темных тонов и яркое освещение. Недостаток света способствует блеклости окраски. Хорошо поставить аквариум так, чтобы утром или вечером в него ненадолго попадали прямые лучи солнца. Если самцов содержать отдельно от самок, это ускорит их рост и сохранит в целости роскошные плавники.

Гуппи (*Poecilia reticulata*)

Автор: Editor

23.06.2010 08:26 - Обновлено 15.07.2010 14:34

Условия содержания в аквариуме: Оптимальная температура воды для гуппи - 22-28° С, кислотность - 6,5-8,5. Желательно каждую неделю заменять треть воды. Их можно содержать с любыми видами мирных рыб.

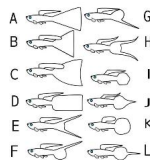
Едят живой, сухой и растительный корм, также могут объедать водоросли на стенках аквариума и водных растениях. Корм берут с поверхности или в толще воды.

Не следует содержать с рыбами, склонными повреждать вуалевые плавники гуппи (крупные хищники, бойцовые рыбки, барбусы суматранусы и т.п.).

Размножение: Беременность длится 3-5 недель, ее признак - увеличение живота у самочки. Перед родами брюшко стает почти квадратным, увеличиваются и чернеют пятна беременности, расположенные возле анального отверстия, иногда самка может прятаться в темные и спокойные углы аквариума. За один раз рождается 10-100 мальков. Количество зависит от размера и возраста самки. Первоначальный корм для мальков - коловратки, инфузории, "живая пыль". Если потомство гуппи для Вас нежелательно, то беременную самочку можно не отсаживать из общего аквариума: родившиеся мальки станут живым кормом для других рыб. В противном случае самочку нужно отсадить в другую посудину, и сразу же после родов вернуть в общий аквариум.

Половая зрелость у гуппи наступает в возрасте 2-4 месяцев в зависимости от условий содержания.

Научная классификация



Царство: Животные

Тип: Хордовые

Гуппи (*Poecilia reticulata*)

Автор: Editor

23.06.2010 08:26 - Обновлено 15.07.2010 14:34

Подтип: Позвоночные

Надкласс: Рыбы

Класс: Лучепёрые рыбы

Отряд: Карпозубообразные


Семейство: Пецилиевые

Род: Пецилии

Вид: Гуппи

Латинское название

Poecilia reticulata Peters, 1859



Гуппи (*Poecilia reticulata*)

Автор: Editor

23.06.2010 08:26 - Обновлено 15.07.2010 14:34

